

たんぽぽ・すみれぐみ クラスだより



木々の葉の色が変わり始め、秋の訪れも目に見えてわかるようになってきました。先日の運動会では、子どもたちへのたくさんの声援をありがとうございました。これまでの練習の中で、喜びや悔しさなど様々な感情を味わいながら、友だちと協力して最後まで諦めずに取り組むという経験を重ね、子どもたちの大きな成長へと繋がったのではないかと思います。

今月からはハッピーフェスティバルに向けての練習も始まります。子どもたちと一緒にやりたいことを話し合っていますよ。本番に向け、楽しみながら練習を進めていきたいと思います！

～HAPPYフェスティバル～

今年度は、たんぽぽ組・すみれ組一緒に劇とリズムをします。今から練習をすることを楽しみにしている子どもたちです。また５歳児は英語あそび、楽器あそびも予定しています。

★HAPPYフェスティバルで使う衣装の準備については後日、お便りでお知らせします。

食事の仕方

園では、



- 箸を正しく持って食べる。
- お椀を持って食べる。
- 時間内に食べる。
- 椅子を引いて座って食べる。

などマナーに気をつけながら食べています。年中児は箸の練習も頑張っていますよ！また家庭での食事の際プレートだとお皿が持ちにくいので、お皿やお椀の方が持ちやすいです。

子どもが集中して食べられる時間は２０分程と聞きます。テレビを見ながら食べると集中して食べることができないのでテレビを消し、家族で会話を楽しみながら食べられるといいですね。

お知らせ

11/２５(水)にさつまいもご飯のクッキングをする予定です。エプロン・三角巾・マスクを準備が出来次第持ってきていただくようお願いします。またさつまいもご飯に使用するお米 0.5 合を 20 日（金）に持ってきてください。

※前日にメールにてお知らせします。

小学生になるとランドセルを担ぎ、自分の荷物は自分で持って小学校へ行きます。園では、「自分の鞄は自分で持ちましょう」と声かけをしています。車から降りた後や帰る時にも自分の荷物は自分で持つ習慣になるといいですね。



＊台布巾（雑巾）を２枚、９日（月）までに無記名で持たせて下さい。

☆既製品の物でもよいですができるだけ手作りの物をお願いします。

台布巾（雑巾）の作り方

①新しいタオルを三つ折りにする。

②端をミシンやもしくは手縫い（ミシンが無い方）で縫う。

③真ん中もクロスで縫う。

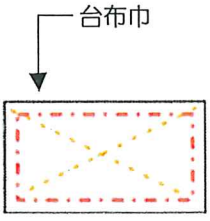

台布巾は、おやつや食事の前にテーブルを拭くために使います。

その後も、掃除用として使います。ご協力よろしくお願いいたします。



さくら組だより

１１月号



先日は運動会へのご参加と、たくさんの温かい応援をありがとうございました。子どもたちにとって初めての運動会。最初は少し緊張した表情も見られましたが、最後までゴールを目指して一生懸命走る姿や親子競技では保護者の方と笑顔いっぱいで走る姿に、たくさんの成長を感じ胸がいっぱいになりました。

さて、１１月は保育参加、１２月はハッピーフェスティバルと楽しみな行事が盛りだくさんです！今月も子どもたちの「できた！」や「楽しい！」という気持ちに寄り添いながら、一日一日を大切に過ごしていきたいと思います。引き続きよろしくお願いいたします。

～ハッピーフェスティバル～

さくら組さんも劇あそびとリズムあそびをする予定です。
サークルタイムで子どもたちの「やってみたい！」という声をしっかり聴きながら、何をしたいかみんなで決めていきます。また、子どもたちと一緒に劇で使うものを作ったりしたいと思っています。
お楽しみに！
★衣装などの詳細は後日お便りを配布いたします。

★おねがい★

＊台布巾（雑巾）を２枚、９日（月）までに無記名で持たせて下さい。

☆既製品の物でもよいですができるだけ手作りの物をお願いします。

台布巾（雑巾）の作り方

①新しいタオルを三つ折りにする。

②端をミシンやもしくは手縫い（ミシンが無い方）で縫う。

③真ん中もクロスで縫う。

台布巾

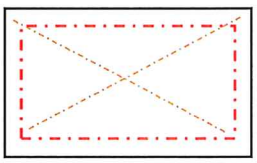

台布巾は、おやつや食事の前にテーブルを拭くために使います。
その後も、掃除用として使います。ご協力よろしくお願い致します。

＊毎日の着替えの補充ありがとうございます。子ども達は自分で洋服の片付けや着替えを行っているので名前がないと誰のものかわからなくなり、困ることがあります。衣替えのこの時期今一度確認をお願いします。また小さくなっていないかサイズの確認もお願いします。

お部屋の様子♪

最近のさくら組さんでは病院ごっこが大人気！聴診器を首から下げてお友達のお腹をポンポンと診察したり、注射を打ったりとお医者さんになりきっています。また、言葉でのやりとりも以前よりも上手になり「今日はどうしましたか？」「遠足に行って転んじゃったの」「じゃあ、絆創膏を貼っておきますね」と、ごっこ遊びの中で会話を広げて楽しむ姿が見られますよ。診察を待つお友達が「病院がんばれ！」と応援する、微笑ましい一幕もありますよ！



１５日　高野　ちかさん

山口　りまさんが、１０月末で退園しました。
今まであそんでくれて、ありがとう♡



ちゅうりっぷぐみだより

11月号



朝晩は肌寒い日が続いていますが、毎日元気一杯のちゅうりっぷ組です。先日はお忙しい中、お弁当を作って頂きありがとうございました。みんなとっても喜んで美味しそうに食べていましたよ。

気温差が大きく体調を崩しやすい時期です。生活リズムを整えながら、元気に過ごしていきたいですね。

トイレトレーニング

いま、園では、おやつの前後（10時頃）食事前（１１時頃）、食事後、昼寝起きと時間を決めてオムツ交換やトイレに行きたい子は便器に座っています。少しずつオムツが濡れていないときには、便器に座るとタイミングが良いと排尿する子もいますね。少しずつ家庭でも、お風呂に入る前や寝る前、寝起き（機嫌を見て）トイレに行く習慣をつけるといいかもしれませんね。嫌がった時には無理強いせずに「おしっこが出そうになったら知らせてね」と声をかけたり、またトイレで排尿した時には、「トイレですると気持ちいいね」と声をかけることで気持ちよさを感じるかもしれません。１時間もつのか、３０分もつのか１時間半、２時間なのか子どもの排尿間隔をつかみ、時間を見て誘ったり声かけをするといいですね。出た時には褒めてなるべく成功体験をしてあげるといいです。トイレトレーニングは個人差があるので、その子に合わせてゆっくり進めていきましょう。

おねがい

- 肌寒くなってきましたが、子どもたちは活発に活動するため意外と暑さを感じます。また厚着をすると、体を動かすことの妨げにもなりますので長袖下着、裏起毛、フリース素材は控えて、薄着で過ごすよう心がけましょう。寒い場合は上着で体温調節してくださいね。
- 外遊びで帽子を使用した時には、週末に帽子を持ち帰ります。洗濯をして持ってきてください。

＊台布巾（雑巾）を２枚、９日（月）までに無記名で持たせて下さい。

☆既製品の物でもよいですができるだけ手作りの物をお願いします。

台布巾（雑巾）の作り方

① 新しいタオルを三つ折りにする。

② 端をミシンやもしくは手縫い（ミシンが無い方）で縫う。

③ 真ん中もクロスで縫う.

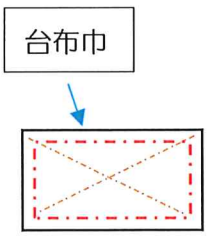

台布巾は、おやつや食事の前にテーブルを拭くために使います。
その後も、掃除用として使います。ご協力よろしくお願い致します。

＊園庭あそび＊

暑さも落ち着き、ようやく外遊びも出来るようになってきました。先日は園庭でカエルを見つけ、「カエルおった～！」と大騒ぎしていた子ども達です。他にも天気の良い日にはトンボもたくさん飛んでいて捕まえようと追いかけていました。

園庭の遊具でも「見て～」といいながら滑り台を楽しんでいます。虫探しや草花あそびもしながら、この季節ならではの遊びを楽しんでいきたいです。

おたんじょうびおめでとう！

１日　　戸梶　ゆらさん

退園しました

山口　とうりさん

山口　しゅりさん



今まで一緒に遊んでくれてありがとう♡

11月　つぼみ組だより



朝晩は冷え込むようになりましたが、昼間の日差しは暖かく、戸外あそびが大好きな子どもたちには絶好の季節です。今月も天気の良い日には、園庭で遊んだり散歩へ出かけたりして秋の自然に触れながら、元気いっぱいに過ごしたいと思います♪

また、先月はたくさんの愛情がこもったお弁当を準備していただき、ありがとうございました！

＊＊おねがい＊＊

＊台布巾（雑巾）を２枚、９日（月）までに無記名で持たせて下さい。

☆既製品の物でもよいですができるだけ手作りの物をお願いします。

台布巾（雑巾）の作り方

①新しいタオルを三つ折りにする。

②端をミシンやもしくは手縫い（ミシンが無い方）で縫う。

③真ん中もクロスで縫う。

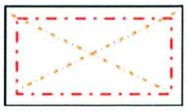

台布巾は、おやつや食事の前にテーブルを拭くために使います。
その後も、掃除用として使います。ご協力よろしくお願い致します。

１１月から杉森　あおいさんが
入園します。
一緒に遊ぼうね！

HAPPY BIRTHDAY

７日　清森　さりなさん

＊がんばっています!!＊

子どもたちの成長段階に合わせて少しずつですが、スプーンの持ち方を、上手持ちから下手持ちに変えて食べられるように声かけをしています。まだまだ最後までは難しいですが、食べやすいおかずの時などは手を添えて練習していますよ。時間に余裕があるときには、お家でもやってみて下さいね。



上手持ち　下手持ち　鉛筆持ち

つぼみ組イヤイヤ期真っ只中です！！
毎日子どもが言うことを聞いてくれなくて困っているということをよく耳にするようになってきました。園でも今日はどうしても野菜を食べてくれなかったとか、トイレの便座にずっと座っていたいとか、いろんなイヤイヤに向き合って試行錯誤しています。子どもの安全を保障したうえで「ここまでならできる」を伝えています。納得してくれる日もあればそうでない日も沢山あります。ですが試行錯誤しながらも対応しているうちに答えではないですが良い対応が見えてくることが多いです。お家でも沢山の試行錯誤があるかと思います。それを共有しながら子どもたちの育ちを見ていきましょうね！！



ひよこ組だより　11月号



朝晩の冷え込みが厳しくなってきましたね。子どもたちも秋の訪れを感じながら元気に過ごしています。また先日はお忙しい中手作り弁当を準備していただき、ありがとうございました。とっても嬉しそうに食べる子どもたちでしたよ。

先月は天気の良い日に散歩へ行き、たくさんの秋の自然物に触れることができました。草花や木の実に触れたり、虫を発見したり…。歩行を楽しみ、自由に探索する姿も見られましたよ。今月も体調に気をつけながら、この季節ならではの遊びを楽しんでいきたいと思います。



むしさんとの関わり

先日ひよこ組のお部屋に年長さんが捕まえた、バッタやトンボが遊びに来てくれました！はじめて間近で見る虫たちに驚き、後ずさりする子どもたち。けれども興味はあるようで、保育教諭が触っていると手を伸ばしてみたり、手のひらに乗せてみたりと楽しむこともできましたよ。最近では散歩でトンボなどを見つけると、「あっ！」と指差しをする子もいましたよ。これからも戸外でたくさんの虫や草花などに触れることができたらと思います！

肌寒くなっても、子どもたちは毎日活発に動いているため、暑くなることも多いです。厚着にすることで体を動かす妨げにもなりますので、長袖下着、裏起毛、フリース素材は控え、薄着で過ごすように心がけてくださいね。寒い場合は上着で調節してみてください。

あたらしい　おともだち

ひがしの　いずさん

一緒に遊ぼうね♡





今月より０歳児の園児が増えますので、越村保育教諭がひよこ組の担任となります。よろしくお願いいたします。

おねがい

＊台布巾（雑巾）を２枚、9日（月）までに無記名で持たせて下さい。

☆既製品の物でもよいですができるだけ手作りの物をお願いします。

＜台布巾（雑巾）の作り方＞

①新しいタオルを三つ折りにする。

②端をミシンやもしくは手縫い（ミシンが無い方）で縫う。

③真ん中もクロスで縫う。

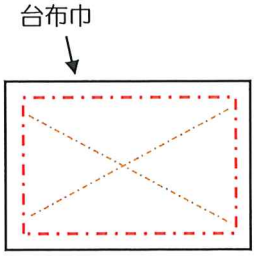

台布巾は、おやつや食事の前にテーブルを拭くために使います。

その後も、掃除用として使います。ご協力よろしくお願い致します。