




入園のしおり



社会福祉法人 末佐美福祉会

幼保連携型認定こども園

すえさみこども園

〒923-0983

石川県小松市日末町二111-3

TEL (0761) 44-2074

目次

教育・保育目標	2 ページ
登降園	3 ページ
欠席の場合	
健康	
服装	4 ページ
給食	
早朝、延長保育他	
投薬	5 ページ
薬の依頼書、登園届	6 ページ
感染症	7 ページ
緊急時の対応	8 ページ
健康診断	
その他の検査	
通園バス	
ひよこ組（0歳児）持ち物	9～12 ページ
つぼみ組（1歳児）持ち物	
ちゅうりっぷ組（2歳児）持ち物	13～16 ページ
さくら組（3歳児）持ち物	17～20 ページ
すみれ組（4歳児）持ち物	
たんぽぽ組（5歳児）持ち物	
保育用品について	21・22 ページ

※このしおりは卒園まで大切に保管してください。

すえさみこども園

教育・保育目標


「遊ぶことは 学ぶこと」

すこやかな心とたくましい子

えがおで思いやりのある子

さいごまで自分で考え行動する子

みずから思いを表現する子



*はじめに

入園を間近に控え、お子様、保護者様は希望に胸を膨らませている事と思います。そこで、安心して園生活をスタートするため、こちらの資料をお読みに入り入園のご準備をお願い致します。ご不明な点はどうぞお気軽に園までお問い合わせ下さい。

*登降園について

- ・必ず保護者の方が責任を持って送迎をお願い致します。(兄弟不可)
- ・登降園する時に、タッチパネルがありますのでお子様の名前を押して下さい。
- ・降園する時に、お子様のクラスと名前を玄関のマイクで呼んで下さい。0.1 歳児のお子様は保育室前までの送迎をお願いします。2.3.4.5 歳児のお子様は基本は玄関での送迎です。
- ・延長保育、土曜保育を利用される方はインターフォンにてお迎えをお知らせ下さい。
- ・普段と異なる方がお迎えの場合は、必ずその方のお名前とご関係を事前にお知らせ下さい。連絡のない場合は、お子様をお渡しできませんのでご了承下さい。
- ・連絡がない場合は園より確認の連絡をします。

*欠席の場合

- ・お休みする場合や、遅れて登園する場合は必ず**9時まで**に名前と理由を園に連絡して下さい。(Tel 44-2074) ※バス利用の方は8:00~8:05までに連絡して下さい。
- ・連絡のないままお休みすることのないようにして下さい。


*健康

- ・認定こども園は健康な状態のお子様をお預かりするのが原則です。病気の時は無理をさせず、休養して下さい。
- ・天気の良い日には、外遊びやお散歩に出掛けます。体調が悪く、外遊びが出来ない場合などは、登園時に必ずお知らせ下さい。
- ・園で投薬が必要な場合は、『認定こども園における投薬について』(P4)をご覧ください。。
- ・**38度以上の発熱(熱性けいれんをされたお子様は37.5度)**や下痢、嘔吐(数回あった場合)やぐったりして普段と様子が違う場合はお迎えに来て頂きます。
- ・てんかんやひきつけ、熱性けいれん、手がぬけるくせなど他に気を付けてほしい事がありましたら前もって担任の方へ知らせて下さい。
- ・感染症の病気にかかった場合は、医師の診断を受け、結果を園にお知らせ下さい。また、医師の登園の許可があるまで登園はお控え下さい。「感染症についてのお知らせ」(P6)の覧にてご確認ください。
- ・予防接種を受けた後はしばらく様子をみるため、登園はできません。ご家庭で安静にお過ごしください。
- ・嘔吐や便がついた衣類などは、衛生上園では水洗いなどはできませんのでそのまま持たせます。

* 服装

- ・年少、年中、年長児は制服を着用します。(夏期はのぞきます。)
- ・園外活動や行事には年少、年中、年長児は園Tシャツを着用します。
- ・タイツやつりズボン、自分でできないのではかせないで下さい。
- ・外履きにクロックスや厚底靴は履かせないで下さい。
- ・髪が長いお子さんは家から結んできて下さい。ヘアピン、ヘアゴム(ビニール製)は使用しないで下さい。
- ・フードつきジャンパーは構いませんが、室内でのスカート、スカート付きズボン、丈の長い服(チュニック)、パーカー(フードつき上服)は園生活では不向きです。着用させないで下さい。認定こども園は遊びの場ですから、動きやすく多少汚れてもよい衣服をお願いします。
- ・衣服には**全て名前を記入して**下さい。洗濯等で名前が薄くなった物や、譲ってもらった物にも必ず名前の書き直しをお願いします。

* 給食

- ・小松市の献立を基にこども達の栄養を考え、バランスの良い食事を提供致します。また、食育計画を立てクッキングを取り入れています。
- ・3歳未満児は完全給食です。一般児(3・4・5歳児)は副食(おかずのみ)の給食ですので主食を持たせて下さい。ただし、土曜日はお弁当箱(ご飯)はいりません。
- ・一人ひとりに応じた離乳食の対応を致します。
- ・食物アレルギー等のお子様は、担任までご相談下さい。 除去食の場合は、**医師の指示書**が必要です(用紙は園にあります)
- ・食事の提供について、ご家庭で食べたことのないものは園は提供できません。食べたことのあるもののみ提供となります。アレルギーリスクを避けるためご了承下さい。また、国の方針により事故防止の観点から、誤飲や誤嚥のリスクのある食事の提供について検討されました。そのことから、餅やプチトマト(提供する場合は4分の1に切る)、ミニカップゼリーなどのリスクが高い食材の提供は当園ではしていません。



* 早朝保育、延長保育、土曜保育、その他

- ・早朝保育、延長保育、土曜保育の利用は、ご両親共にお仕事の都合があり、また祖父母やご家族でお子さんを見ることのできない場合に限らせていただいています。利用される方は就労証明書の提出が必要になります。また、早朝保育・延長保育、土曜保育については、両親いずれかについて仕事がお休みの日、また祖父母等が保育できる場合や産休、育児休暇に入っている場合、両親がお仕事ではなく、習い事(ピアノ、野球、サッカーなど)などや、兄弟の習い事の送迎などの場合については対象となりません。
- ・お子様の園での様子を日々連絡帳でお伝えしていますが、園児の安全な昼寝の見守りや、室内清掃につき、連絡帳を簡素化させていただく日もありますことをご了承下さい。
- ・毎月月末に園、食事、クラス便りを発行しています。ホームページよりご確認ください。
- ・駐車場はたくさんの車の出入りがあり危険です。事故のないようにご協力をお願いします。また園帰りに小学校のグラウンドで遊ばれる方は、小学校の駐車場や学童横の駐車場に車を停めてから遊んで下さい。

*認定こども園における投薬について

認定こども園では、**やむをえなく**投薬を必要とするお子様に対して保護者の要請に応じて服用させていただきます。近年、子どもたちの体質の変化に伴い、いろいろな事故の発生が聞かれるようになりました。事故を未然に防ぎ、慎重に対応していくために趣旨をご理解のうえ下記の事項について、ご協力をお願い致します。

☆ (**やむをえなく**、園に服薬を依頼する場合の注意事項)

1. 病院より処方された薬と共に受け取った**「明細書」**を持たせて下さい。明細書がない場合は薬を持ってきていても服用いたしません。
2. **「薬の依頼書」**に必要事項を記載し提出して下さい。(薬の依頼書は園の玄関に置いてあります。) **土曜日の薬はお家で飲ませて下さい。**
3. 医師の指示のあった薬、**一回分のみ**を対応します。従って保護者の判断のみで投薬させている薬(家庭常備薬、座薬、市販のもの)については、園では取り扱いません。
4. 薬は一回分に分けて**名前を記入し、病院の薬袋に入れて「薬の依頼書」と一緒に必ず職員に手渡し**して下さい。(水薬の場合も同様です)
バス登園のお子様は、バス添乗の職員にお渡し下さい。
5. 「薬の依頼書」には、薬の用途(風邪、咳、下痢、中耳炎等)や投薬方法などを忘れずに記入し、**必ず認め印**を押して下さい。(印がない場合は、薬を持ってきていても服用いたしません。拇印も認めません。)
6. 服薬期間中は、「薬の依頼書」を毎回提出して下さい。ただし長期投薬(塗り薬・目薬などで)を必要とした場合は、一週間に一度依頼書を提出して下さい。(同じ薬でも服用期間に間が空く時は依頼書を再提出して頂きます。)
7. **坐薬の使用は原則として行いません。** やむをえない場合は、医師からの具体的な指示書を添付したものに限り、園でお預かりします。
8. 「熱が出たら飲ませる」「咳が出たら…」「発作が起こったら…」というように**症状を判断して薬を与えなければいけない場合**、園は、集団生活の場のためその判断は難しいので、お預かりできません。
9. **アレルギー**のあるお子様は医師からの具体的な指示書に基づいて「食物アレルギー依頼票」の記入が必要となります。一週間に一度依頼票を提出して下さい。
10. 慢性の病気の場合は、日常生活における与薬や処置について、教育・保育要領(内閣府)は、お子様の主治医の指示書に従いますがお知らせ下さい。この場合、主治医との連携をとります。主治医の診察を受ける時は、お子様が現在認定こども園に通園していることを伝え、園では原則として薬の使用ができないことをお伝えください。また、必要時に園から問い合わせのあることもご了承下さい。
11. 診察後、**初めての服用**となるものはお断りします。お子様の機嫌や健康状態が極めて悪い場合は服用を見合わせます。また、処方が**古い薬**も服用できませんのでご了承下さい。

*薬の依頼書記入例

依頼先こども園名	すえさみこども園 宛
依頼者名	子ども名 石川 さみこ 保護者名 石川 太郎 (印)
病院名	〇〇小児科 (病院・医院)
病名(又は症状)	風邪
① 持参した薬	4 年 4 月 1 日に処方された 5 日分のうちの本日分
②薬の剤型	粉・液(シロップ)・外用薬・その他()
③薬の内容	抗生物質・解熱剤・咳止め・下痢止め・風邪薬・外用薬()
④薬を使用する日時	4 年 4 月 2 日 食前・食後
⑤注意事項	
こども園記載	受領者サイン 時 分 投与サイン 投与時間 時 分 *印を忘れずに押してください。印がなければ薬を服用することは出来ません。 *拇印ではお受けできません。

※ホームページのニュースの各種フォームより印刷してお使い下さい。

*登園届の見本

登 園 届

すえさみこども園長殿

園児名 _____

病名 _____ 診断名 _____ 年 _____ 月 _____ 日 _____

医療機関 _____

病状が回復し、集団生活に支障がないと判断されましたので登園いたします。

記入日 _____ 年 _____ 月 _____ 日 _____

保護者名 _____

※感染症回復後の登園日に保護者の方が記入して担任に提出して下さい。

※ホームページのニュースの各種フォームより印刷してお使い下さい。

感染症についてのお知らせ

感染症と診断された時または感染が予想される場合には、園内での伝染をおさえるためにお休みのご協力をお願いします。治って登園する場合には、かかりつけの医師に登園の可否をお尋ねください。登園の際には**登園届が必要**になりますので、保護者の方が記入し園に提出してください。バス登園のお子様は添乗の職員にお渡しください。ご心配なことがありましたらご相談ください。

病名	登園のめやす
麻疹(はしか)	解熱後3日を経過していること
インフルエンザ	発症した後5日経過し、かつ解熱した後3日経過していること
風しん	発しんが消失していること
水痘(水ぼうそう) 带状疱疹しん	すべての発しんがかさぶたになるまで
流行性耳下腺炎 (おたふくかぜ)	耳下腺、顎下線、舌下線の腫脹が発現してから5日経過し、かつ全身状態が良好になっていること
咽頭結膜熱(プール熱)	発熱、充血等の主な症状が消失した後2日経過していること
流行性角結膜炎	結膜炎の症状が消失していること
百日咳	特有の咳が消失していること又は適正な抗菌性物質製剤による5日間の治療が終了していること
腸管出血性大腸菌感染症 (O157、O26、O111等) 結核、急性出血性結膜炎 侵襲性髄膜炎菌感染症 (髄膜炎菌性髄膜炎)	医師により感染の恐れがないと認められていること
溶連菌感染症	抗菌薬内服後24~48時間が経過していること
マイコプラズマ肺炎	発熱や激しい咳が治まっていること
手足口病 ヘルパンギーナ	発熱や口腔内の水疱・潰瘍の影響がなく、普段の食事がとれること
伝染性紅斑(りんご病)	全身状態が良いこと
胃腸炎(ノロウイルス、ロタウイルス、アデノウイルス、感染性胃腸炎等)	嘔吐、下痢等の症状が治まり、普段の食事がとれること
RSウイルス感染症	呼吸器症状が消失し、全身状態が良いこと
突発性発しん	解熱し機嫌が良く全身状態が良いこと
ヒトメタニューモウイルス	発熱や咳などの症状が安定し、全身状態が良いこと

医師の診断を受け、保護者の責任において、お子さんが園での集団生活に適應できる健康状態に回復してから登園されるよう留意してください。

＊緊急時の対応

- 保育時間中にけがをした場合、家庭連絡をして病院に連れて行きます。家庭連絡がつかない場合は、園の最寄りの病院へ連れて行きますのでご了承ください。
園外に出かけている時はその近くの病院に連れていきます。病院の希望がある方は、担任の方へ前もって連絡して下さい。
- ケガや急な体調変化などがあり緊急性を伴う場合は、救急車を呼び対応します。
ご家庭でも、休みの日にケガなどありましたら連絡帳にてお知らせ下さい。

＊健康診断

- 年2回（春、秋）嘱託医による内科と歯科健康診断を行っています。
当日欠席されたお子様は後日病院で診断を受けていただきます。
嘱託医は下記の方です。
- 内科 みなとクリニック院長 湊 浩志氏
 小松市幸町3番地92号
 (0761) 20-3710
- 歯科 きしもと歯科医院院長 岸本 圭太郎氏
 小松市島町ル76番地5
 (0761) 43-4618

＊その他の検査

- 年少・年中・年長児を対象に尿検査は年1回、視力検査は年2回行っています。

＊通園バス

- 登園降園にバス送迎を希望される方はバス申込書を記入し担任まで提出して下さい。
- バス利用対象年齢は申込み時に1歳半を迎えていることが原則です。
- バス利用申込み時期や変更は年4回（3月、6月、9月、12月）です。

ひよこ組（0歳児）・つぼみ組（1歳児）

（毎日持ってくる物①）



食事用エプロン

★昼食時に使います。

厚めのフェイスタオルを**半分にたたみ**、輪の部分から 1.5cm下がったところを縫います。輪になった部分にゴムを入れて結んでください。



おしぼり

★おやつ後、食後に手や口を拭くために使います。**30cmのハンドタオル**の大きさでお願いします。

★かけ紐がないものでお願いします。

★3枚持たせて下さい。



着替え袋

★毎日、衣服などの着替えや使用したエプロンなどを入れて持ち帰ります。

★園の方で目印として**カラーゴム**をつけます。

★翌日、汚れて持ち帰った衣服の補充分を入れて持たせてください。

★月に1～2回洗濯をして下さい。

食事用エプロン、おしぼりを着替え袋に入れて毎日持たせて下さい。

(毎日持ってくる物②)



紙おむつ

★紙おむつには一枚一枚に名前を書いてください。

★オムツの枚数は連絡帳にて担任よりお知らせします。



オムツマット

★オムツマットはオムツ交換時に使います。**無地の薄い色**のフェイスタオルを半分に折って縫います。

★**片面のみに大きく**名前を記入して下さい。

★毎日洗濯して下さい。



汚れ物袋

★嘔吐、大便などで汚れた衣服などを入れて持ち帰ります。

★月に1~2回洗濯をして下さい。

紙おむつ、オムツマットを汚れ物袋に入れて毎日持たせて下さい。

(園に置いておく物①)



①着替え、下着

★下着類、上着、ズボンなど3組は園に置いておきます。

★**名前**は大きくタグなどに**書いて下さい**。



②スタイ

★必要なお子さんは3枚ほど園に置いておきます。



③布団、毛布

★敷布団にはカバーを付けて下さい。上下覆うことができるものをご用意下さい。

★カバーの**上部分**にお子さんのお名前を分かりやすく大きく書いて下さい。

★毛布のサイズは120cm前後のもので**大きすぎないもの**をご用意ください。

夏場はタオルケットになります。

★2週間に一度持ち帰ります。シーツや毛布の洗濯をして下さい。



④布団袋

★名前を大きく書いて下さい。

★敷布団や毛布を入れて持ち帰ります。翌週洗濯した布団を入れて持たせて下さい。

(園に置いておく物②)



⑤おしりナップ

★メーカーは問いません。

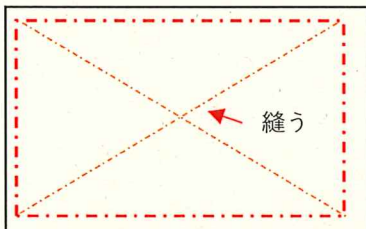
⑥帽子

★園外に出かける時、戸外に出る時に使います。

★つばがあるもので、形や柄は自由です。

★あご紐はゴムに付け替えて下さい。

😊お子様の持ち物全てに名前を書いて下さい😊



※台布巾2枚

★**新しいタオル**を3つ折りにして、縫います。

★既製品のものでもよいですが、できるだけ手作りの物をお願い致します。

台布巾はおやつや食事の前にテーブルを拭くために使わせて頂きます。

※ナイロン袋2箱

★着替えやおむつ交換の際に使います。

25cm×30cm以上の物をご用意下さい。

※ティッシュペーパー1箱



※**台布巾2枚**を年2回頂きます。

※**ナイロン袋、ティッシュペーパー**はクラスで使いますので、済みましたら集めます。

ちゅうりっぷ組 (2歳児)

(毎日持ってくる物①)



手拭きタオル (ひも付き)

- ★30cmの物をご用意下さい。
- ★毎日洗濯して下さい。



食事用エプロン

- ★昼食時に使います。
- ★**厚め**のフェイスタオルを**半分にたたみ**、輪の部分から1.5cm下がったところを縫います。輪になった部分にゴムを入れて結んでください。
(冬頃まで毎日使います)



おしぼり

- ★おやつ後、食後に手や口を拭くために使います。
- ★**30cmのハンドタオル**の大きさでお願いします。
- ★かけ紐がないものでお願いします。
- ★3枚持たせて下さい。



コップ、コップ袋

- ★お子様が自分で片づけをするので、コップが出し入れしやすい袋をご用意ください。
- ★毎日洗って下さい。



通園カバン

- ★お子様が自分で片づけをするので扱いやすい物を選んであげて下さい。柄は自由です。
- ★**キーホルダーやお守りは付けしないで下さい。**

手拭きタオル、食事用エプロン、おしぼり、コップ、コップ袋を通園カバンに入れて毎日持たせて下さい。

(毎日持ってくる物②)



紙おむつ

- ★紙おむつには一枚一枚に名前を書いてください。
- ★オムツの枚数は連絡帳にて担任よりお知らせします。



オムツマット

- ★オムツマットはオムツ交換時に使います。**無地の薄い色**のフェイスタオルを半分に折って縫います。
- ★**片面のみに大きく**名前を記入して下さい。
- ★立って履けるようになるまで使います。
- ★毎日洗濯して下さい。




汚れ物袋

- ★嘔吐、大便などで汚れた衣服などを入れて持ち帰ります。
- ★月に1~2回洗濯をして下さい。

紙おむつ、オムツマットを汚れ物袋に入れて毎日持たせて下さい。

(持ち帰った翌日に持ってくる物)



着替え袋

- ★衣服などを汚した場合に着替え袋に入れて持ち帰ります。
- ★園の方で目印として**カラーゴム**をつけます。
- ★翌日、汚れて持ち帰った衣服の補充分を入れて持たせてください。
- ★月に1~2回洗濯をして下さい。

(園に置いておく物①)



①着替え、下着

- ★下着類、上着、ズボンなど3組は園に置いておきます。
- ★**名前**は大きくタグなどに**書いて下さい**。



③布団、毛布

- ★敷布団にはカバーを付けて下さい。上下覆うことができるものをご用意下さい。
- ★カバーの**上部分**にお子さんのお名前を分かりやすく大きく書いて下さい。
- ★毛布のサイズは120cm前後のもので**大きすぎないもの**をご用意ください。
- 夏場はタオルケットになります。
- ★2週間に一度持ち帰ります。シーツや毛布の洗濯をして下さい。



④布団袋

- ★名前を大きく書いて下さい。
- ★敷布団や毛布を入れて持ち帰ります。翌週洗濯した布団を入れて持たせて下さい。

(園に置いておく物②)



⑤おしりナップ

★メーカーは問いません。



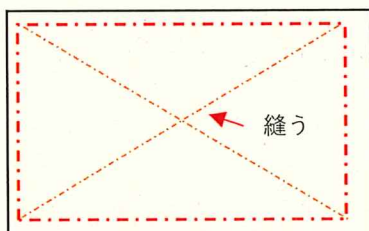
⑥帽子

★園外に出かける時、戸外に出る時に使います。

★首にかけるゴムの他にかけひもを付けて下さい。

★2～5歳児まで使用します。

😊お子様の持ち物全てに名前を書いて下さい😊



※台布巾2枚

★**新しいタオル**を3つ折りにして、縫います。

★既製品のものでもよいですが、できるだけ手作りの物をお願い致します。

台布巾はおやつや食事の前にテーブルを拭くために使わせて頂きます。



※ナイロン袋1箱

★着替えやトイレ用に使います。

25cm×35cmより小さいと入れにくいです。

※ティッシュペーパー1箱

※台布巾2枚を年2回頂きます。

※ナイロン袋、ティッシュペーパーはクラスで使いますので、済みましたら集めます。

さくら組（3歳児）・すみれ組（4歳児）・たんぽぽ組（5歳児）
（毎日持ってくる物①）




手拭きタオル（ひも付き）

- ★小さすぎない物をご用意下さい。
- ★毎日洗って持たせて下さい。




コップ、コップ袋、歯ブラシ

- ★お子様が自分で片づけをするので、コップが出し入れしやすい袋をご用意ください。
- ★さくら組の歯ブラシは6月頃から使用する予定です。担任よりお知らせしますのでそれまではいりません。★毎日洗って持たせて下さい。



お弁当箱、お弁当包み

- ★お弁当箱に白ご飯を入れて持たせて下さい。
- ★お弁当バンドはつけないで下さい。
- ★お弁当箱はアルミ、またはそれ以外の素材でもよろしいですが、必ず「本体」と「ふた」を重ねることのできるお弁当箱にしてください。



さくら組



すみれ組たんぽぽ組

パッキンのものは開けにくい時もありますので使えません。

- ★お弁当包みに関してはさくら組は巾着タイプの物に入れます。たんぽぽ組、すみれ組はハンカチで包みます。★毎日洗って持たせて下さい。



通園カバン

- ★お子様が自分で片づけをするので扱いやすい物を選んであげて下さい。柄は自由です。
- キーホルダーやお守りは付けしないで下さい。**

手拭きタオル、コップ、歯ブラシ、コップ袋、お弁当箱、お弁当包みを通園カバンに入れて毎日持たせて下さい。

(持ち帰った翌日に持ってくる物)



着替え袋

★衣服などを汚した場合に着替え袋に入れて持ち帰ります。

★園の方で目印として**カラーゴム**をつけます。

★翌日、汚れて持ち帰った衣服の補充分を入れて持たせてください。

★月に1~2回洗濯をして下さい。

(園に置いておく物①)



①着替え、下着

★下着類、上着、ズボンなど3組は園に置いておきます。

★**名前**は大きくタグなどに**書いて下さい**。

★**靴下**も1組置いておいて下さい。



③布団、毛布

★さくら組は1年間、すみれ組は夏期まで、たんぽぽ組は夏期のみ必要です。

★敷布団にはカバーを付けて下さい。上下覆うことができるものをご用意下さい。

★カバーの**上部分**にお子さんのお名前を分かりやすく大きく書いて下さい。

★毛布のサイズは120cm前後のもので**大きすぎないもの**をご用意ください。夏場はタオルケットになります。

★2週間に一度持ち帰ります。シーツや毛布の洗濯をして下さい。

④布団袋

★名前を大きく書いて下さい。

★敷布団や毛布を入れて持ち帰ります。翌週洗濯した布団を入れて持たせて下さい。



(園に置いておく物②)



⑤おしりナップ

- ★メーカーは問いません。
- ★たんぽぽ組はおしりナップはいりません。

お道具袋



- ★お子様が作った作品などを持ち帰るためなどに使います。
- ★家に持ち帰ってきたら、翌日持たせて下さい。
- ★月に1~2回洗濯をして下さい。

(服装について)



制服

- ★制服は登園時、降園時、園外へ行く時に着ます。
- ★夏期は着用しません。
- ★年に1度、2月に注文できます。



園Tシャツ

- ★運動会や夏期に園外へ出かける時に着ます。
- ★年に1度、4月に注文できます。



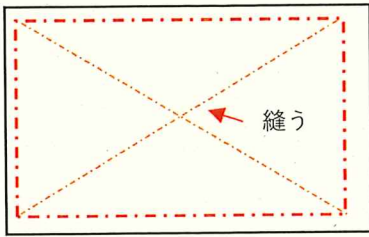
帽子

- ★園外に出かける時、戸外に出る時に使います。
- ★首にかけるゴムの他にかけ紐を付けて下さい。
- ★年に1度、2月に注文できます。



内履きズック

- ★園指定の教育シューズを履きます。
- ★バレエシューズなど指定以外の物は使えません。
- ★名前以外に絵やアップリケ、名前シールなどは付けしないでください。
- ★名前はかかとではなく、写真のように上に直接書いてください。
- ★年に2度、8月と2月に注文できます。



※台布巾2枚

★**新しいタオル**を3つ折りにして、縫います。

★既製品のものでもよいですが、できるだけ手作りした物をお願い致します。

台布巾はおやつや食事の前にテーブルを拭くために使わせて頂きます。



※ナイロン袋1箱

★着替えやトイレ用に使います。

25cm×35cmより小さいと入れにくいです。

※ティッシュペーパー1箱

※**台布巾2枚**を年2回頂きます。

※**ナイロン袋、ティッシュペーパー**はクラスで使いますので、済みましたら集めます。

保育用品について①

※全児連絡帳を使います

<p>ひよこ組 (0歳児)</p> <p>300円</p> 	<p>つぼみ組 (1歳児) ちゅうりっぷ組 (2歳児)</p> <p>260円</p> 	<p>さくら組 (3歳児) すみれ組 (4歳児) たんぽぽ組 (5歳児)</p> <p>110円</p> 
---	---	--

※全児お便り袋を使います (270円)



★兄弟の使用していたものを使用しても良いです。

※自由画帳 (190円)



★ちゅうりっぷ組 (2歳児) から使います。

※クレヨン16色 (770円)



★ちゅうりっぷ組 (2歳児) から使います。

★兄弟の使用していたものを使用しても良いです。

★クレヨンが小さくなりましたら、1本から買い足しもできます。

※紐縄跳び (510円)



★さくら組 (3歳児) から使います。

★兄弟の使用していたものを使用しても良いです。

保育用品について②

※出席ノート（500円）

★さくら組（3歳児）から使います。

※粘土代（250円）

★つぼみ組（1歳児）からクラス全体で使います。

※制服（7950円）



★さくら組（3歳児）から使います。

★兄弟の使用していたものを使用しても良いです。

★年に1度、2月に注文できます。

※園Tシャツ（1130円）



★さくら組（3歳児）から使います。

★兄弟の使用していたものを使用しても良いです。

★年に1度、4月に注文できます。

※赤白帽子（1170円）



★ちゅうりっぷ組（2歳児）から使います。

★兄弟の使用していたものを使用しても良いです。

★年に1度、2月に注文できます。

※内履きズック（1800円）



★さくら組（3歳児）から使います。

★年に2度、8月と2月に注文できます。